

RALPH UND VANELLOPE



HIER KNICKEN



24. Jan.

RALPH UND VANELLOPE



HIER KNICKEN

RALPHS MEMO- KARTEN- SPIEL

24. Jan.



Bitte einen Erwachsenen, dir beim Ausschneiden der Karten zu helfen. Falte dann jede Karte entlang der markierten Linie und klebe die beiden zusammen, so dass Karten entstehen, bei denen das Logo auf der einen und die Figur auf der anderen Seite zu sehen ist.

Jetzt kann das Spiel beginnen:
Leg die Karten mit dem Bild nach unten auf eine ebene Fläche und misch sie gut durch. Pro Versuch darf jeder Mitspieler zwei Karten aufdecken. Ist auf beiden Karten dasselbe Bild, darf der Spieler das Kartenpaar behalten und weiterspielen, wenn nicht, ist der nächste Spieler dran. Es gewinnt, wer am Ende die meisten Paare hat!

24. Jan.



VANELLOPE



HIER KNICKEN



24. Jan.

VANELLOPE



HIER KNICKEN



RALPH UND VANELLOPE



HIER KNICKEN



24. Jan.

RALPH UND VANELLOPE



HIER KNICKEN

RALPHS MEMO- KARTEN- SPIEL

24. Jan.



Bitte einen Erwachsenen, dir beim Ausschneiden der Karten zu helfen. Falte dann jede Karte entlang der markierten Linie und klebe die beiden zusammen, so dass Karten entstehen, bei denen das Logo auf der einen und die Figur auf der anderen Seite zu sehen ist.

Jetzt kann das Spiel beginnen:
Leg die Karten mit dem Bild nach unten auf eine ebene Fläche und misch sie gut durch. Pro Versuch darf jeder Mitspieler zwei Karten aufdecken. Ist auf beiden Karten dasselbe Bild, darf der Spieler das Kartenpaar behalten und weiterspielen, wenn nicht, ist der nächste Spieler dran. Es gewinnt, wer am Ende die meisten Paare hat!

24. Jan.



HIER KNICKEN



SHANK



24. Jan.



SHANK





YESSS

HIER KNICKEN



24. Jan.



YESSS

HIER KNICKEN



24. Jan.

Bitte einen Erwachsenen, dir beim Ausschneiden der Karten zu helfen. Falte dann jede Karte entlang der markierten Linie und kleb die die beiden zusammen, so dass Karten entstehen, bei denen das Logo auf der einen und die Figur auf der anderen Seite zu sehen ist.

Jetzt kann das Spiel beginnen:
Leg die Karten mit dem Bild nach unten auf eine ebene Fläche und misch sie gut durch. Pro Versuch darf jeder Mitspieler zwei Karten aufdecken. Ist auf beiden Karten dasselbe Bild, darf der Spieler das Kartenpaar behalten und weiterspielen, wenn nicht, ist der nächste Spieler dran. Es gewinnt, wer am Ende die meisten Paare hat!



24. Jan.



KNOWSMORE

HIER KNICKEN




24. Jan.



KNOWSMORE

HIER KNICKEN

RALPHS MEMO- KARTEN- SPIEL





**SHANK
UND
VANELLOPE**



24. Jan.

HIER KNICKEN



**SHANK
UND
VANELLOPE**

HIER KNICKEN



24. Jan.

Bitte einen Erwachsenen, dir beim Ausschneiden der Karten zu helfen. Falte dann jede Karte entlang der markierten Linie und klebe die beiden zusammen, so dass Karten entstehen, bei denen das Logo auf der einen und die Figur auf der anderen Seite zu sehen ist.

Jetzt kann das Spiel beginnen:
Leg die Karten mit dem Bild nach unten auf eine ebene Fläche und misch sie gut durch. Pro Versuch darf jeder Mitspieler zwei Karten aufdecken. Ist auf beiden Karten dasselbe Bild, darf der Spieler das Kartenpaar behalten und weiterspielen, wenn nicht, ist der nächste Spieler dran. Es gewinnt, wer am Ende die meisten Paare hat!



24. Jan.

HIER KNICKEN



24. Jan.


YESSS



HIER KNICKEN

YESSS

RALPHS MEMO- KARTEN- SPIEL





VANELLOPE

HIER KNICKEN



24. Jan.



VANELLOPE

HIER KNICKEN

24. Jan.



Bitte einen Erwachsenen, dir beim Ausschneiden der Karten zu helfen. Falte dann jede Karte entlang der markierten Linie und klebe die beiden zusammen, so dass Karten entstehen, bei denen das Logo auf der einen und die Figur auf der anderen Seite zu sehen ist.

Jetzt kann das Spiel beginnen: Leg die Karten mit dem Bild nach unten auf eine ebene Fläche und misch sie gut durch. Pro Versuch darf jeder Mitspieler zwei Karten aufdecken. Ist auf beiden Karten dasselbe Bild, darf der Spieler das Kartenpaar behalten und weiterspielen, wenn nicht, ist der nächste Spieler dran. Es gewinnt, wer am Ende die meisten Paare hat!



RALPH UND VANELLOPE

HIER KNICKEN




24. Jan.



RALPH UND VANELLOPE

HIER KNICKEN

RALPHS MEMO-KARTEN-SPIEL



RALPH



HIER KNICKEN



24. Jan.

RALPH



HIER KNICKEN

RALPHS MEMO- KARTEN- SPIEL

24. Jan.



Bitte einen Erwachsenen, dir beim Ausschneiden der Karten zu helfen. Falte dann jede Karte entlang der markierten Linie und klebe die beiden zusammen, so dass Karten entstehen, bei denen das Logo auf der einen und die Figur auf der anderen Seite zu sehen ist.

Jetzt kann das Spiel beginnen:
Leg die Karten mit dem Bild nach unten auf eine ebene Fläche und misch sie gut durch. Pro Versuch darf jeder Mitspieler zwei Karten aufdecken. Ist auf beiden Karten dasselbe Bild, darf der Spieler das Kartenpaar behalten und weiterspielen, wenn nicht, ist der nächste Spieler dran. Es gewinnt, wer am Ende die meisten Paare hat!

24. Jan.



VANELLOPE



HIER KNICKEN



24. Jan.

VANELLOPE



HIER KNICKEN

